





5. J'entoure la syllabe que je vois dans le mot.



lapin	pin tin tim rin	marin	pin tin tim rin	timbre	pin tin tim rin
timbale	pin tin tim rin	sapin	pin tin tim rin	tambourin	pin tin tim rin

6. Je colorie les mots identiques au modèle.

 matin →	marin	matin	malin	matin	malin
 pince →	pince	rince	pincer	pince	pince
 timbale →	tambour	timbre	timbrer	timbale	timbale
 cymbale →	cymbale	timbale	cymbale	cintre	cymbale

7. Je recopie les mots sous les dessins.

un poussin, un sapin, un lutin



8. Je colorie les mots identiques de la même couleur. Exemple : lapin → lapin

lapin	THYM	cymbale	MARIN	TIMBRE
CYMBALE	timbre	syncope	lapin	thym
JARDIN	syncope	matin	jardin	jardin
thym	timbre	cymbale	SYNCOPE	LAPIN