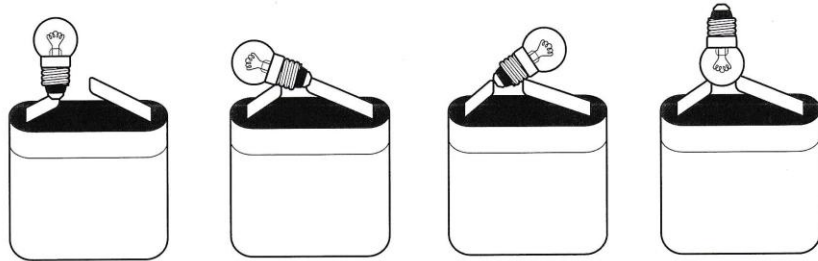




Chapitre 3 : Allumer une ampoule avec une pile plate

Observe les dessins et colorie les ampoules qui peuvent s'allumer.

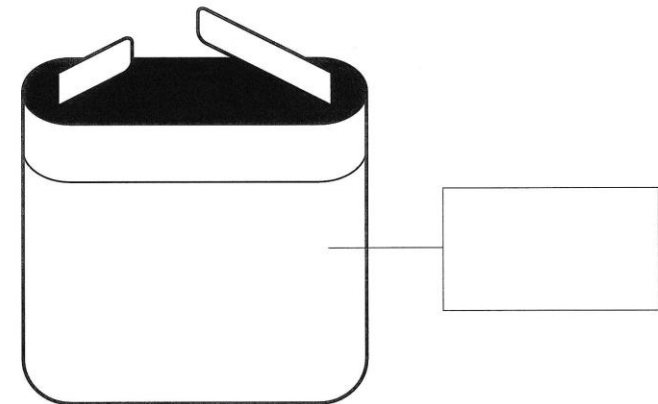
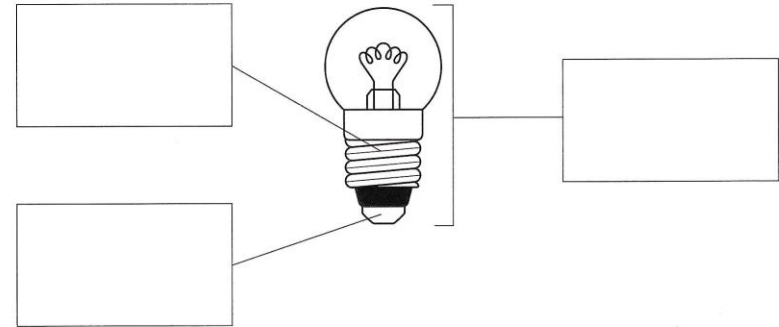


Découpe l'ampoule et colle-la pour qu'elle puisse s'allumer.



Chapitre 3 : Allumer une ampoule avec une pile plate

Découpe et colle les étiquettes au bon endroit.



PILE pile	AMPOULE ampoule	PLOT plot	CULOT culot
--------------	--------------------	--------------	----------------



Élève : .....

Date : .....

**3.D**

### Chapitre 3 : Allumer une ampoule avec une pile plate

**1 - Dessine le montage que tu as réalisé et écris au bon endroit les termes suivants : ampoule, pile, plot, culot et borne.**

**2 - Complète la phrase pour expliquer ton montage.**

Pour que l'ampoule s'allume .....

.....

.....

.....

**3 - Essaie de refaire le dessin du montage en enlevant tout ce qui est inutile.**