





Une grande boucle.
Un pont.
Un début d'étrécie.

1 Repasse vivement au crayon plusieurs fois de suite la lettre tracée en bleu.




2 Continue la frise pour repérer où tu écriras. Vérifie que tu places bien ta main.




3 Recopie la lettre.




4 Reproduis les enchainements avec des lettres déjà étudiées.



5 Recopie les mots outils.



6 Recopie.



7 Regarde les dessins et écris au bon endroit le nom de ce qui est dessiné (un hamac, un hibou).



un _____



un _____