



## CORONAVIRUS

## COVID-19

### KIT CONDUCTEUR



Chère conductrice, cher conducteur,

Nous vous remettons un kit de produits permettant d'appliquer les mesures sanitaires nécessaires pour vous protéger et protéger les autres.

### CE KIT CONTIENT

- 1 gel hydroalcoolique rechargeable
- 10 masques
- 1 chiffon microfibre
- 1 spray de désinfection rechargeable (voir fiche produit)
- 5 paires de gants

### LES GESTES BARRIERES

## CORONAVIRUS, POUR SE PROTÉGER ET PROTÉGER LES AUTRES



Se laver très régulièrement les mains



Tousser ou éternuer dans son coude ou dans un mouchoir



Utiliser un mouchoir à usage unique et le jeter



Saluer sans se serrer la main, éviter les embrassades

### USAGE DU MASQUE ET DES GANTS

#### Comment mettre le masque ?



Je me lave les mains



Je tourne mon masque dans la bonne direction (bord rigide en haut)



Je passe les élastiques derrière la tête, de part et d'autre des oreilles



Je vérifie que le masque couvre bien mon menton



Je pince le bord rigide pour l'ajuster à mon nez



Pour le retirer, je ne touche que les attaches

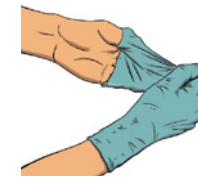


Je jette mon masque et je me lave les mains

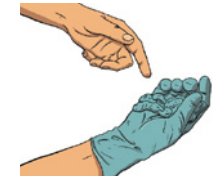
#### Comment retirer ses gants ?



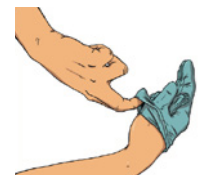
Pincer le gant au niveau du poignet, éviter de toucher la peau



Retirer le gant



Le garder au creux de la main gantée ou le jeter



Glisser les doigts à l'intérieur du deuxième gant, éviter de toucher l'extérieur du gant



Retirer le deuxième gant



Une fois les gants ôtés, les jeter et se laver les mains

## Les règles d'hygiène à respecter

Pour votre santé, nous vous invitons à appliquer les mesures suivantes :

1. **Se laver soigneusement et régulièrement les mains**, avec de l'eau et du savon et les essuyer avec des papiers à usage unique de préférence. En l'absence de point d'eau, utiliser une solution hydroalcoolique.
2. **Éviter les contacts humains étroits** (serrage de mains, embrassades).
3. **Respecter les consignes des autorités sanitaires concernant le port du masque.**
4. **Éviter de se toucher les yeux, le nez et la bouche.**
5. **Privilégier les échanges téléphoniques** ou visiophoniques. Si possible, reporter les rendez-vous et réunions.
6. **Respecter la distanciation sociale d'un mètre**
7. **Veiller quotidiennement à l'hygiène de votre environnement de travail et des équipements en :**
  - Procédant à une aération des bureaux et des cars
  - Procédant au nettoyage des surfaces de travail, postes de conduite, téléphones etc.

## Les règles de nettoyage de mon véhicule

Chaque jour, en début et fin de service :

**Je désinfecte mon véhicule en respectant la procédure suivante :**

- J'applique le produit contenu dans le spray à ma disposition sur le chiffon microfibre
- Je nettoie de manière approfondie mon poste de conduite ainsi que les barres de maintien et toute autre surface en contact avec les passagers

**Systématiquement, en fin de service :**

- Je désinfecte l'ensemble de mon véhicule puis j'aère.

**Dès que possible :**

- J'aère mon véhicule

**Comme d'habitude :**

- Je passe l'aspirateur tous les jours
- Je passe la serpillère régulièrement
- Je procède au nettoyage des vitres
- Je m'assure qu'aucun objet n'a été laissé par les clients

## Pour assurer votre sécurité ainsi que celle de nos clients :

Pour la sécurité de tous, respectons les mesures suivantes :

- La porte avant est condamnée (sauf à la demande exceptionnelle du client)
- La montée à bord se fait par les portes centrales
- La vente à bord et la validation sont suspendues,
- Une rubalise est en place derrière le poste de conduite
- Mise en place d'une signalétique pour l'occupation d'un siège sur deux
- Tous les passagers doivent porter un masque
- Les passagers doivent s'asseoir en quinconce



CONTACT

Pour toute information, contacter votre  
Responsable de Site